



## **Comité Régional de Cyclisme Bourgogne Franche-Comté**

Maison Régionale des Sports  
3 Avenue des Montboucons  
25000 BESANCON  
03 81 52 17 13  
ffc.bfc.besancon@gmail.com

# **RAPPORT FINANCIER 2024**

**01/11/23 au 31/10/24**



# **AJUSTEMENT DES COMPTES FINANCIERS**

## **AU 31/10/2024**

### **1) CAISSE :**

* En comptabilité :	<b>336,06 €</b>
* Vérification de la caisse le 31/10/24 :	<b>336,06 €</b>

### **2) COMPTES CREDIT MUTUEL :**

#### - En comptabilité :

Valeurs à l'encaissement	
Compte 45 : Débit	78 013,05 €
Compte 60 : Débit	457 531,13 €
Compte CMDP consolidé débit	<b>535 544,18 €</b>

#### - Relevés Crédit Mutuel au 31/10/24 :

Compte 45 : Crédit	78 013,05 €
Compte 60 : Crédit	457 531,13 €
Total relevés Crédit Mutuel	<b>535 544,18 €</b>

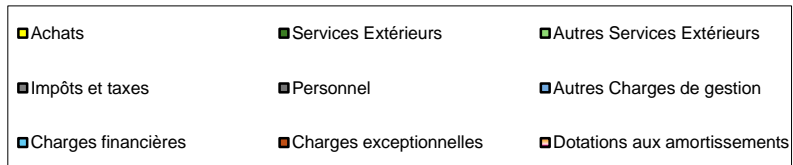
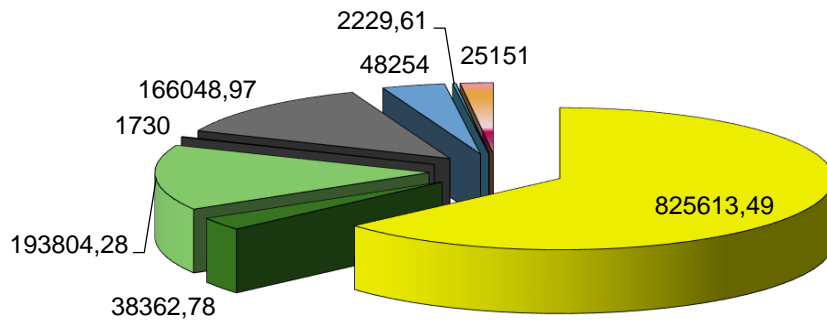
## REALISATION DU BUDGET COMITE AU 31/10/24

DEPENSES		PREVISION	REALISATION
<b><u>1) Fonctionnement :</u></b>			
60	Achats	881000	825 613,49
61	Services Extérieurs	32000	38 362,78
62	Autres Services Extérieurs	201 500	193 804,28
63	Impôts et Taxes	1500	1 730,00
64	Personnel	170000	166 048,97
65	Autres charges de gestion	109700	48 254,00
66	Charges financières	3000	2 229,61
67	Charges Exceptionnelles		
68	Dotations aux Amortissements et Provisions	18300	25 151,00
	Sous total	1 417 000,00	1 301 194,13
	Autofinancement	10 000,00	
<b><u>2) Investissement :</u></b>			
21	Acquisition matériel	18 300,00	54 985,16
<b>TOTAL Fonctionnement + Investissement</b>		<b>1 445 300,00</b>	<b>1 356 179,29</b>

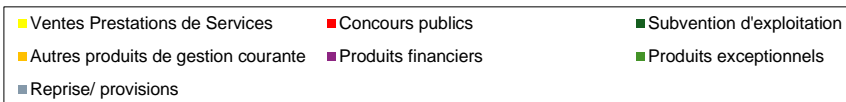
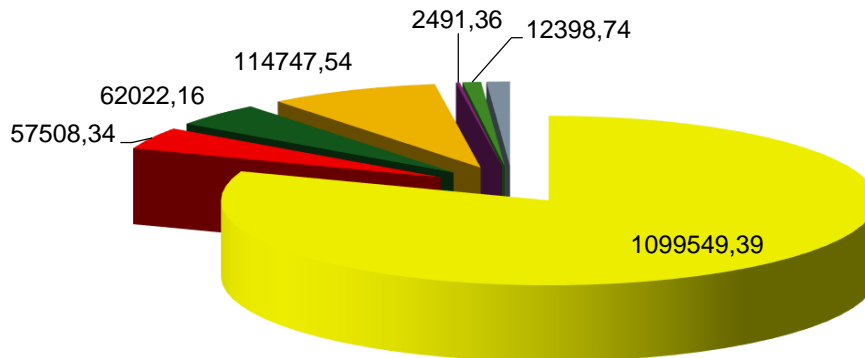
RECETTES		PREVISION	REALISATION
<b><u>1) Fonctionnement :</u></b>			
70	Ventes/Prestations des Services	1 076 000,00	1 099 549,39
71	Produits stockés		
72	Produits immobilisés		
73	Concours publics	80 000,00	57 508,34
74	Subvention d'exploitation	93 000,00	62 022,16
75	Autres produits de gestion courante	168 000,00	114 747,54
76	Produits financiers		2 491,36
77	Produits exceptionnels		12 398,74
78	Reprises/ Provisions		15 769,00
79	Transfert de charges		
	Sous total	1 417 000,00	1 364 486,53
<b><u>2) Investissement :</u></b>			
28	Amortissements des immobilisations	18 300,00	25 151,00
	Autofinancement	10 000,00	
	Reprise sur Fonds de Roulement	28 300,00	
<b>TOTAL Fonctionnement + Investissement</b>		<b>1 445 300,00</b>	<b>1 389 637,53</b>

# REALISATION DU BUDGET COMITE 2024

## DEPENSES 1 301 194,13€



## RECETTES 1 364 486,53€



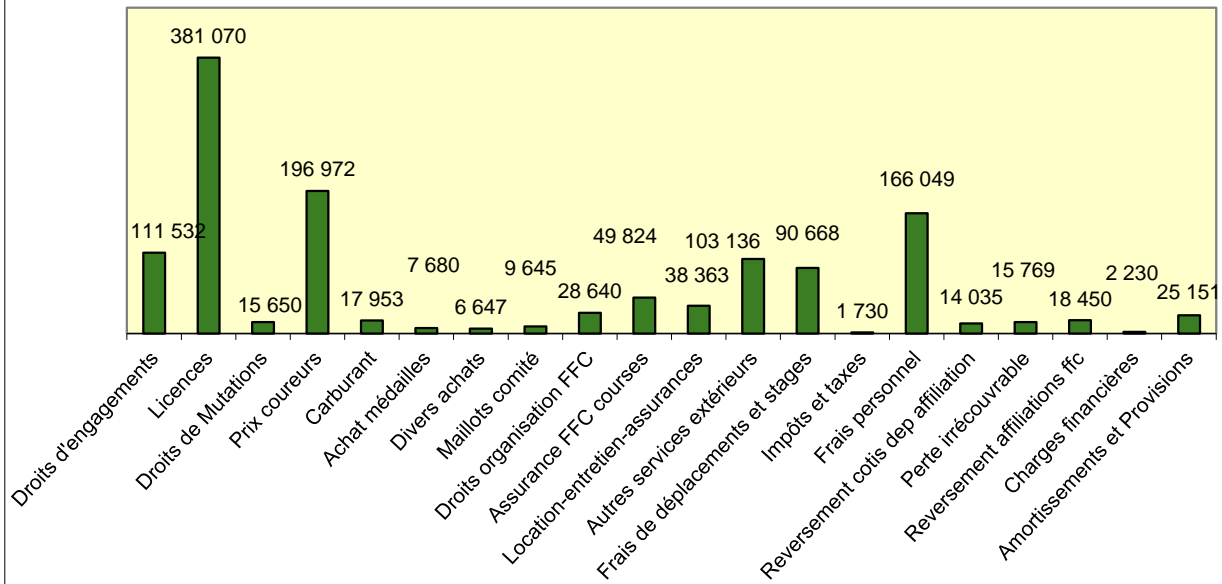
# CR COMPARAISON EXECUTION BUDGETAIRE 2022/2023/2024

	<b>2022</b>	<b>2023</b>	<b>2024</b>
<b><u>60 Achats</u></b>	<b>733 190,61</b>	<b>802 774,24</b>	<b>825 613,49</b>
- Reversement droits d'engagements	123 801,80	105 775,50	111 531,98
- Reversement licences	340 851,90	379 116,00	381 070,00
- Reversement droits mutations clubs	7 560,00	17 391,50	15 650,00
- Prix coureurs	160 468,33	174 783,41	196 972,39
- Carburant	20 717,86	19 649,71	17 953,12
- Achat médailles	2 704,05	11 246,73	7 680,15
- Divers achats	9 778,52	10 135,96	6 646,61
- Maillots Comité	8 249,15	7 199,43	9 645,24
- Droits d'organisation FFC	33 322,00	23 147,00	28 640,00
- Assurance FFC Courses	25 737,00	54 329,00	49 824,00
<b><u>61 Services Extérieurs</u></b>	<b>42 418,61</b>	<b>31 638,90</b>	<b>38 362,78</b>
- Locations, entretien, assurances, réunions	42 418,61	31 638,90	38 362,78
<b><u>62 Autres Services Extérieurs</u></b>	<b>162 353,25</b>	<b>201 501,41</b>	<b>193 804,28</b>
- Autres Services Extérieurs	60 917,01	104 117,82	103 136,39
- frais de déplacements et stages	101 436,24	97 383,59	90 667,89
<b><u>63 Impôts et Taxes assimilées</u></b>	<b>1 668,86</b>	<b>1 301,27</b>	<b>1 730,00</b>
<b><u>64 Frais de Personnel</u></b>	<b>117 088,34</b>	<b>150 843,74</b>	<b>166 048,97</b>
<b><u>65 Autres charges de gestion</u></b>	<b>32 893,00</b>	<b>34 125,00</b>	<b>48 254,00</b>
- Perte irreouvrable			15 769,00
- Charges diverses	160,00		
- Reversement cotisation dep affiliation	14 335,00	14 325,00	14 035,00
- Reversement affiliations FFC	18 398,00	19 800,00	18 450,00
<b><u>66 Charges financières</u></b>	<b>2 800,69</b>	<b>2 606,53</b>	<b>2 229,61</b>
<b><u>67 Charges Exceptionnelles</u></b>			
<b><u>68 Amortissements et Provisions</u></b>	<b>37 565,25</b>	<b>18 275,75</b>	<b>25 151,00</b>
<b>T O T A L</b>	<b>1 129 978,61</b>	<b>1 243 066,84</b>	<b>1 301 194,13</b>

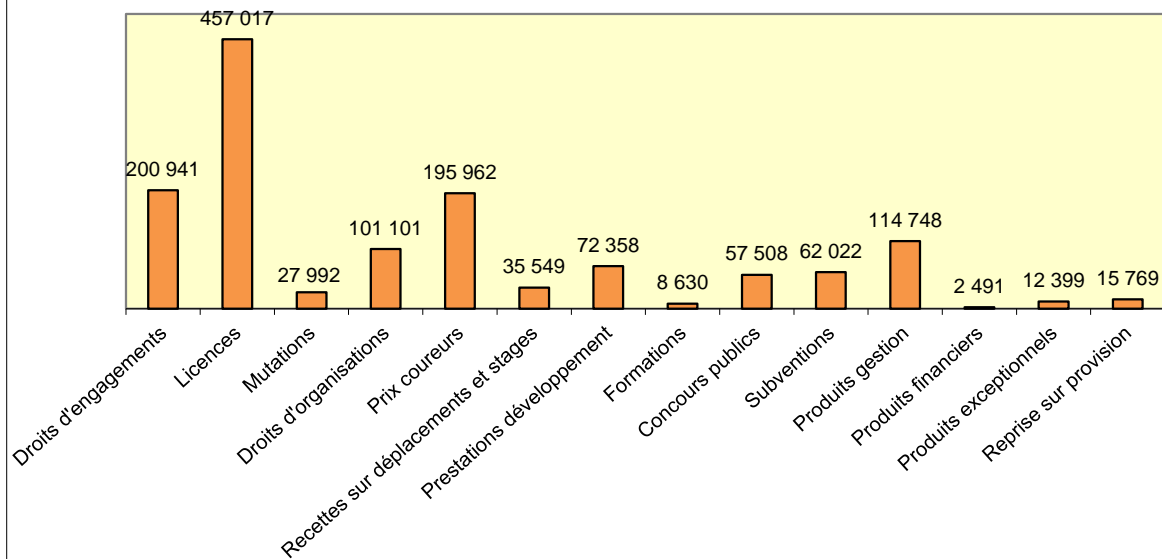
	<b>2022</b>	<b>2023</b>	<b>2024</b>
<b><u>70 Ventes, Prestations de Services</u></b>	<b>963 387,12</b>	<b>1 059 955,35</b>	<b>1 099 549,39</b>
- droits d'engagements	195 818,35	226 369,73	200 940,50
- Licences	409 906,00	446 136,00	457 017,10
- Mutations	33 243,00	35 589,12	27 991,60
- Droits d'organisations	96 457,00	109 140,20	101 101,20
- Prix coureurs	159 490,63	171 876,50	195 961,89
- Recettes sur déplacements et stages	37 979,19	23 355,13	35 548,62
- Prestations développement (stages loisirs, SRAV...)	21 592,95	44 173,67	72 358,48
- Diverses recettes	460,00		
- Formations	8 440,00	3 315,00	8 630,00
<b><u>73 Concours publics</u></b>	<b>24 333,32</b>	<b>84 333,32</b>	<b>57 508,34</b>
- Subventions ANS	23 000,00	24 000,00	32 175,00
- ANS aide au développement		51 000,00	14 000,00
- Aide Etat apprentissage	1 333,32	9 333,32	11 333,34
<b><u>74 Subventions d'Exploitation</u></b>	<b>77 500,00</b>	<b>94 580,84</b>	<b>62 022,16</b>
- Subventions COS	57 500,00	57 500,00	57 500,00
- Subventions département Doubs	20 000,00	20 000,00	
- Département aide au développement		2 724,00	2 470,00
- Région aide au développement		11 356,84	
- Mécénat		3 000,00	
- Subventions DRDJSCS			2 052,16
<b><u>75 Produits Gestions</u></b>	<b>104 010,00</b>	<b>75 920,50</b>	<b>114 747,54</b>
- Affiliations	46 433,00	52 590,00	50 180,00
- Aides FFC et LNC	57 577,00	23 330,50	64 567,54
- Divers			
<b><u>76 Produits Financiers</u></b>	<b>547,56</b>	<b>1 247,65</b>	<b>2 491,36</b>
<b><u>77 Produits Exceptionnels</u></b>	<b>23 896,65</b>	<b>11 773,03</b>	<b>12 398,74</b>
<b>78 Reprise sur provisions</b>	<b>22 500,00</b>		<b>15 769,00</b>
<b>79 Transfert de charges</b>			
<b>T O T A L</b>	<b>1 216 174,65</b>	<b>1 327 810,69</b>	<b>1 364 486,53</b>

# COMPARAISON BUDGETAIRE COMITE 2024

## DEPENSES



## RECETTES



# EXECUTION BUDGETAIRE NETTE 2024

## RECETTES

	2022	2023	2024
<b>70 - Ventes Prestations de services</b>			
Droit d'engagement	72 016,55	120 594,23	89 408,52
Licences	69 054,10	67 020,00	75 947,10
Mutations	25 683,00	18 197,62	12 341,60
Droits d'organisations	63 135,00	85 993,20	72 461,20
Formations	8 440,00		8 630,00
Prestations de développement	21 592,95		19 218,43
Recettes diverses	460,00		
	<b>260 381,60</b>	<b>291 805,05</b>	<b>278 006,85</b>
<b>73 - Concours publics</b>	<b>24 333,32</b>	<b>84 333,32</b>	<b>57 508,34</b>
<b>74 - Subventions</b>	<b>77 500,00</b>	<b>94 580,84</b>	<b>62 022,16</b>
<b>75 - Produits de gestion</b>	<b>71 277,00</b>	<b>41 795,50</b>	<b>82 262,54</b>
Affiliations	13 700,00	18 465,00	17 695,00
Aides FFC et LNC	57 577,00	23 330,50	64 567,54
Divers			
<b>76 - Produits Financiers</b>			<b>261,75</b>
<b>77 - Produits Exceptionnels</b>	<b>23 896,65</b>	<b>11 773,03</b>	<b>12 398,74</b>
<b>78 - Reprises sur provisions</b>			<b>15 769,00</b>
<b>Total</b>	<b>457 388,57</b>	<b>524 287,74</b>	<b>508 229,38</b>
<b>Bénéfice</b>	<b>102 238,99</b>	<b>105 926,51</b>	<b>89 453,90</b>
<b>Perte</b>			

## DEPENSES

	2022	2023	2024
<b>60 - Achats</b>			
Achat médailles	2 704,05	11 246,73	7 680,15
Divers achats	9 778,52	10 135,96	6 646,61
Maillots comité	8 249,15	7 199,43	9 645,24
Carburant	20 717,86	19 649,71	17 953,12
Assurance FFC	25 737,00	54 329,00	49 824,00
	<b>67 186,58</b>	<b>102 560,83</b>	<b>91 749,12</b>
<b>61 - Services extérieurs</b>	<b>42 418,61</b>	<b>31 638,90</b>	<b>38 362,78</b>
Locations, entretien, assurance	42 418,61	31 638,90	38 362,78
<b>62 - Autres services extérieurs</b>			
Autres services extérieurs	60 917	40 459,47	33 261,34
Déplacements et stages	63 457,05	70 713,46	71 854,27
Développement		19 484,68	
	<b>124 374,06</b>	<b>130 657,61</b>	<b>105 115,61</b>
<b>63 - Impôts et taxes</b>	<b>1 669</b>	<b>1 301</b>	<b>1 730</b>
<b>64 - Frais de personnel</b>	<b>117 088</b>	<b>150 844</b>	<b>166 049</b>
<b>65 - Autres charges de gestion courante</b>	<b>160,00</b>	<b>0,00</b>	<b>15 769,00</b>
<b>66- Charges financières</b>	<b>2 253,13</b>	<b>1 358,88</b>	<b>0,00</b>
<b>67 - Charges exceptionnelles</b>	<b>0,00</b>	<b>0,00</b>	<b>0,00</b>
<b>Total</b>	<b>355 149,58</b>	<b>418 361,23</b>	<b>418 775,48</b>



### Compte de résultat comité- Produits

tat exprimé e€		Du 01/11/2023 Au 31/10/2024	Du 01/11/2022 Au 31/10/2023
Produits d'exploitation	Cotisations	50 180,00	52 590,00
	Ventes de biens et services		
	Ventes de biens	457 017,10	446 136,00
	dont ventes de dons en nature		
	Ventes de prestations de service	642 532,29	613 819,35
	dont parrainages		
	Production stockée		
	Production immobilisée		
	Produits de tiers financeurs		
	Concours publics et subventions d'exploitation	119 530,50	178 914,16
	Versements des fondateurs ou consommations de la dotation consommable		
	Ressources liées à la générosité du public		
	Dons manuels		
	Mécénats		
	Legs, donations et assurances-vie		
Contribution financières	64 567,54	23 330,50	
Reprises sur amortissements, dépréciations, provisions et transferts de charges	15 769,00		
Utilisations des fonds dédiés			
Autres produits			
<b>TOTAL (I)</b>	<b>1 349 596,43</b>	<b>1 314 790,01</b>	
Produits financiers	Participations		
	Autres valeurs mobilières et créances de l'actif immobilisé		
	Autres intérêts et produits assimilés	2 491,36	1 247,65
	Reprises sur provisions et transferts de charges		
	Différences positives de change		
Produits nets sur cessions valeurs mobilières de placement			
<b>TOTAL (II)</b>	<b>2 491,36</b>	<b>1 247,65</b>	
Produits exceptionnels	Produits exceptionnels sur opérations de gestion		3 300,00
	Produits exceptionnels sur opérations en capital	12 398,74	8 473,03
	Reprises sur provisions, dépréciations et transferts de charges		
<b>TOTAL (III)</b>	<b>12 398,74</b>	<b>11 773,03</b>	
<b>TOTAL DES PRODUITS (I + II + III)</b>		<b>1 364 486,53</b>	<b>1 327 810,69</b>
<b>SOLDE DEBITEUR = DEFICIT</b>		<b>0,00</b>	<b>0,00</b>
<b>TOTAL GENERAL</b>		<b>1 364 486,53</b>	<b>1 327 810,69</b>

### Compte de résultat comité- Charges

tat exprimé e€		Du 01/11/2023 Au 31/10/2024	Du 01/11/2022 Au 31/10/2023
Charges d'exploitation	Achats de marchandises	398 395,39	397 562,16
	Variation de stock		
	Autres achats et charges externes	659 385,16	638 352,39
	Aides financières		
	Impôts, taxes et versements assimilés	1 730,00	1 301,27
	Salaires et traitements	127 377,82	120 091,53
	Charges sociales	38 671,15	30 752,21
	Dotations aux amortissements et aux dépréciations	25 151,00	
	Dotations aux provisions		
	Report en fonds dédiés		
	Autres charges	48 254,00	34 125,00
	<b>TOTAL (I)</b>	<b>1 298 964,52</b>	<b>1 222 184,56</b>
Charges financières	Dotations aux amortissements, aux dépréciations et aux provisions		
	Intérêts et charges assimilées	2 229,61	2 606,53
	Différences négatives de change		
	Charges nettes sur cessions valeurs mobilières de placements		
<b>TOTAL (II)</b>	<b>2 229,61</b>	<b>2 606,53</b>	
Ch. exceptionnelles	Sur opérations de gestion		
	Sur opérations en capital		
	Dotations aux amortissements, aux dépréciations et aux provisions		
<b>TOTAL (III)</b>	<b>0,00</b>	<b>0,00</b>	
Participation des salariés aux résultats (IV)			
Impôts sur les bénéfices (V)			
<b>TOTAL DES CHARGES (I + II + III + IV + V)</b>		<b>1 301 194,13</b>	<b>1 224 791,09</b>
<b>SOLDE CREDITEUR = EXCEDENT</b>		<b>63 292,40</b>	<b>84 743,85</b>
<b>TOTAL GENERAL</b>		<b>1 364 486,53</b>	<b>1 309 534,94</b>

## Bilan Actif comité

État exprimé en €		Du 01/11/2023 Au 31/10/2024			Du 01/11/2022 Au 31/10/2023
		Brut	Amortis. Provisions	Net	Net
<b>ACTIF IMMOBILISÉ</b>	<b>Immobilisations Incorporelles</b>				
	Frais d'établissement				
	Frais de recherche et de développement				
	Donations temporaires d'usufruit				
	Concessions brevets droits similaires				
	Fonds commercial				
	Autres immobilisations incorporelles	8 796,00	8 796,00		
	Immobilisations incorporelles en cours				
	Avances et acomptes				
	<b>Immobilisations Corporelles</b>				
	Terrains				
	Constructions	50 308,18		50 308,18	50 308,18
Installations techniques, mat et outillage indus.					
Autres immobilisations corporelles	305 611,69	216 335,87	89 275,82	59 441,66	
Immobilisations corporelles en cours					
Avances et acomptes					
Biens reçus par legs ou donations dest. à être cédés					
<b>Immobilisations Financières</b>					
Participations et Créances rattachées					
Autres titres immobilisés					
Prêts					
Autres					
	<b>TOTAL (I)</b>	364 715,87	225 131,87	139 584,00	109 749,84
<b>ACTIF CIRCULANT</b>	<b>Stocks et en-cours</b>				
	Stocks et en-cours				
	<b>Créances</b>				
	Créances clt., adhr., usagers et opt. rattachés	40 275,88		40 275,88	41 286,00
	Créances reçues par legs ou donations				
	Autres créances	446 772,88		446 772,88	385 235,36
	Valeurs mobilières de placement				
	Instruments de trésorerie				
Disponibilités	535 880,24		535 880,24	597 525,42	
Charges constatées d'avance	2 914,74		2 914,74	4 533,63	
	<b>TOTAL (II)</b>	1 025 843,74		1 025 843,74	1 028 580,41
<b>COMPTES RÉGUL.</b>	Frais d'émission des emprunts (III)				
	Primes de remboursement des emprunts (IV)				
	Écarts de conversion actif (V)				
	<b>TOTAL ACTIF (I+II+III+IV+V)</b>	1 390 559,61	225 131,87	1 165 427,74	1 138 330,25

## Bilan Passif comité

État exprimé en €

		Du 01/11/2023 Au 31/10/2024	Du 01/11/2022 Au 31/10/2023
<b>Fonds Propres</b>	<b>Fonds propres</b>		
	Fonds propres sans droit de reprise		
	Fonds propres statutaires		
	Fonds propres complémentaires	183 398,30	183 398,30
	Fonds propres avec droit de reprise		
	Fonds statutaires		
	Fonds propres complémentaires		
	Écart de réévaluation		
	Réserves		
	Réserves statutaires ou contractuelles		
Réserves pour projet de l'entité			
Autres			
Report à nouveau	566 080,62	481 336,77	
Excédent ou déficit de l'exercice	63 292,40	84 743,85	
Situation nette (sous total)	812 771,32	749 478,92	
	Fonds propres consommables		
	Subventions d'investissement	19 175,33	5 674,07
	Provisions réglementées		
	TOTAL (I)	831 946,65	755 152,99
<b>Fonds dédiés</b>	Fonds reportés liés aux legs ou donations		
	Fonds dédiés		
	TOTAL (II)		
<b>Provisions</b>	Provisions pour risques		
	Provisions pour charges		
	TOTAL (III)		
<b>Dettes</b>	Emprunts obligataires et assimilés (titres associatifs)		
	Emprunts et dettes auprès des établissements de crédit	115 452,33	177 804,80
	Emprunts et dettes financières diverses		
	Dettes Fournisseurs et Comptes rattachés	51 914,16	57 065,29
	Dettes des legs ou donations		
	Dettes fiscales et sociales	27 909,70	35 440,96
	Dettes sur immobilisations et comptes rattachés		
	Autres dettes	11 445,50	36 222,11
	Instrument de trésorerie		
	Produits constatés d'avance	126 759,40	76 644,10
	TOTAL (IV)	333 481,09	383 177,26
	Écarts de conversion passif (V)		
<b>TOTAL PASSIF (I+II+III+IV+V)</b>		1 165 427,74	1 138 330,25





### Grand livre analytique

Date	Compte	Journal	N° de pièce	Libellé	Débit	Crédit	Solde Progressif
<b>AR (ARBITRE)</b>							
30/11/2022	6022	AC	30	VETEMENTS ARBITRES	3 287,94		3 287,94
30/11/2022	6228	AC	117	FORMATION ARBITRE RAVIER M	149,01		3 436,95
31/12/2022	6228	AC	68	FORMATION ARBITRE MARTIN D	122,64		3 559,59
05/02/2022	70618	CCM60		VETEMENTS ARBITRES		2 007,98	1 550,61
30/06/2022	6228	AC	345	ARBITRES FORMATION DU 22 06	154,00		1 704,61
<b>Total poste AR</b>					<b>3 712,59</b>	<b>2 007,98</b>	<b>1 704,61</b>
<b>BM (BMX)</b>							
31/01/2022	6063	AC	96	REMISE EN ETAT VELOS MODULO BOSSES BMX	559,76		559,76
28/02/2022	6253	AC	150	APRR BMX ETHALON FEV	736,40		636,16
30/03/2022	6253	AC		EQUIPE AVENIR BMX BUDGET 2024	5 000,00		5 636,16
12/04/2022	70618	CCM45		STAGE FILLES BMX		70,00	5 566,16
12/04/2022	70618	CCM45		STAGE FILLES BMX		70,00	5 496,16
13/04/2022	70618	CCM45		STAGE FILLES BMX		70,00	5 426,16
14/04/2022	70618	CCM45		STAGE FILLES Bmx		70,00	5 356,16
14/04/2022	70618	CCM45		STAGE FILLES BMX		70,00	5 286,16
14/04/2022	70618	CCM45		STAGE FILLES BMX		70,00	5 216,16
15/04/2022	6254	AC		STAGE BMX FILLES	2 523,08		7 741,24
15/04/2022	70618	CCM45		STAGE FILLES BMX		70,00	7 671,24
15/04/2022	70618	CCM45		STAGE FILLES BMX		70,00	7 601,24
15/04/2022	70618	CCM45		STAGE FILLES BMX		70,00	7 531,24
15/04/2022	70618	CCM45		STAGE FILLES BMX		70,00	7 461,24
18/04/2022	70618	CCM45		STAGE FILLES BMX		70,00	7 391,24
18/04/2022	70618	CCM45		STAGE FILLES BMX		70,00	7 321,24
18/04/2022	70618	CCM45		STAGE FILLES BMX		70,00	7 251,24
18/04/2022	70618	CCM45		STAGE FILLES BMX		70,00	7 181,24
23/04/2022	70618	CCM45		STAGE FILLES BMX		70,00	7 111,24
23/04/2022	70618	CCM45		STAGE FILLES BMX		70,00	7 041,24
30/04/2022	6024	AC	247	TROPHEES BMX	648,00		7 689,24
30/04/2022	6024	AC	248	TROPHEES BMX	740,00		8 429,24
17/05/2022	70618	CCM45		STAGE BMX FILLES		200,00	8 229,24
30/05/2022	70619	VE		LOCATION MODULO BOSSE		60,00	8 169,24
14/06/2022	70619	VE		LOCATION MODULO BOSSE		300,00	7 869,24
12/07/2022	6253	CCM45		COF BMX APRR	76,80		7 946,04
12/07/2022	6253	CCM45		TDF BMX APRR	162,20		8 108,24
21/07/2022	6254	AC		STAGE BMX TROYES JUILLET	51,00		8 159,24
31/07/2022	60636	AC	367	TABLETTE ET BATTERIES BMX	212,91		8 372,15
31/07/2022	6253	AC	365	COF COMPAGNE BMX	19,00		8 391,15
31/07/2022	6253	AC	366	TF BMX CHARTRES	574,87		8 966,02
31/07/2022	6253	AC	363	COF BMX MOURS	147,63		9 113,65
15/08/2022	6253	CCM45		BMX CDF	82,50		9 196,15
30/09/2022	60636	AC	426	PAPIER TONER	227,46		9 423,61
30/09/2022	6253	AC	417	COUPE FR BMX GUIPAVAS	259,53		9 683,14
14/10/2022	6253	CCM45		COF BMX APRR	125,50		9 808,64
15/10/2022	6225	AC		vacations 2024	1 290,00		11 098,64
25/10/2022	6254	AC		STAGE BMX 24 OCT	1 141,40		12 240,04
31/10/2022	60613	AC	473	BUCAILLE P COUPE FR CHAPELLE ST MESMIN	221,90		12 461,94
31/10/2022	6063	AC	481	CASQUES RADIOS BMX	108,00		12 569,94
31/10/2022	6253	AC	447	COUPE FRANCE GUIPAVAS	439,34		13 009,28
31/10/2022	6253	AC	470	FRANCE LEMPDES FRAIS BUCAILLE PH	163,19		13 172,47
31/10/2022	6253	AC	479	STAGE FILLES BMX	233,40		13 405,87
<b>Total poste BM</b>					<b>15 085,87</b>	<b>1 680,00</b>	<b>13 405,87</b>
<b>CC (CYCLO CROSS)</b>							
10/11/2022	60613	AC		COUPE FR CX ALBI	953,24		953,24
10/11/2022	6253	AC		COUPE FR CX ALBI	1 672,47		2 625,71
08/12/2022	60613	AC		COUPE FR FLAMANNVILLE	992,00		3 617,71
08/12/2022	6253	AC		COUPE FR FLAMANNVILLE	1 633,88		5 251,59
31/12/2022	6253	AC	45	COUPE MONDE CX TROYES	103,98		5 355,57
14/01/2022	60613	AC		CHAMP FR CC CAMORS	1 356,00		6 711,57
14/01/2022	6253	AC		CHAMP FR CC CAMORS	3 903,88		10 615,45
19/01/2022	70618	VE		CHAMP FR CX		45,00	10 570,45
19/01/2022	70618	VE		CHAMP FR CX		45,00	10 525,45
19/01/2022	70618	VE		CHAMP FR CX		135,00	10 390,45
19/01/2022	70618	VE		CHAMP FR CX		45,00	10 345,45
19/01/2022	70618	VE		CHAMP FR CX		90,00	10 255,45
15/10/2022	6225	AC		vacations 2024	2 130,00		12 385,45
<b>Total poste CC</b>					<b>12 745,45</b>	<b>360,00</b>	<b>12 385,45</b>
<b>FE (FEMMINES)</b>							
28/01/2022	6253	AC		JOURNEE COHESION FEMMES	38,66		38,66
31/01/2022	6253	AC	108	JOURNEE COHESION COLL FE	142,80		181,46
09/02/2022	70618	VE		COLLECTIF FEMMIN 2024		4 200,00	-4 018,54
18/02/2022	6254	AC		STAGE ARDECHE	2 570,43		-1 448,11
17/03/2022	6253	AC		ROUTE EST FE	58,14		-1 389,97
31/03/2022	6253	AC	167	COHESION COLLECTIF FE	51,00		-1 338,97
31/03/2022	6253	AC	190	THAON LES VOSGES FE	56,70		-1 282,27
30/04/2022	60613	AC	221	REF BOLE	22,76		-1 259,51
30/04/2022	60613	AC	227	DETECTION U17 FE AVRIL	23,10		-1 231,41
04/05/2022	60613	AC		TOUR GEVAUDAN FE	176,00		-1 055,41
04/05/2022	6253	AC		TOUR GEVAUDAN FE	540,97		-514,44
19/05/2022	60613	AC		AIX EN OTHE	91,97		-422,47
31/05/2022	6253	AC	259	REF BOLANDOZ FEMMES	10,47		-412,00
31/05/2022	6253	AC	295	REF MONTBARD	54,00		-358,00
31/05/2022	6254	AC	258	STAGE U17 DETECTION ELLES ARRIVENT	10,50		-347,50
12/07/2022	6254	AC		STAGE COLL FE JUILLET	1 037,95		990,45
31/07/2022	60613	AC	369	REF SOMBACOUR	35,42		725,87
04/08/2022	6253	AC		REF ACY ROMANCE	626,42		1 352,29
22/08/2022	60613	AC		TOUR ALLEMAGNE	446,00		1 798,29
22/08/2022	6253	AC		TOUR ALLEMAGNE	326,27		2 124,56
30/08/2022	70618	VE		TOUR ALLEMAGNE PARTICIPATION GRAND EST		330,00	1 794,56
06/09/2022	6253	AC		COF DUBUISSON	312,36		2 106,92
15/10/2022	6225	AC		vacations 2024	1 095,00		3 201,92
<b>Total poste FE</b>					<b>7 731,92</b>	<b>4 530,00</b>	<b>3 201,92</b>



# BUDGET ANNEXE LOGEMENT

<b><u>EXPLOITATION</u></b>	PREVU	REALISE
<b>Dépenses :</b>		
<b>6022</b> - Fournitures consommables		
<b>614</b> - Frais de gestion	4000	3671,62
<b>6152</b> - Travaux entretien logement	1000	
<b>622</b> - Frais agence immo		1255,42
<b>63</b> – Impôts	1400	944,00
<b>6611</b> – Frais financiers		
<b>670</b> – Charges exceptionnelles		
<b>6951</b> Impôts à devoir	700	1213,00
<b>Quote part du bénéfice transféré</b>	<u>3300</u>	
	<b>10 400</b>	<b>7 084,04</b>
<b>Recettes :</b>		
<b>752</b> – Locations	10 400	11013,11
<b>7711</b> - Produits exceptionnels		
<b>Reprise de provisions</b>	<u>10 400</u>	<u>11 013,11</u>
Résultat d'Exploitation		3 929,07
		<b>Résultat Exercice 3 929,07</b>



## Balance générale logement

Compte	Intitulé	Débit	Crédit	Solde
110	Report à nouveau (solde créditeur)		26 365,80	-26 365,80
120	Résultat de l'exercice (bénéfice)	4 236,16	4 236,16	0,00
1812	LIAISON LOGEMENT	52 504,82	62 794,34	-10 289,52
2131	logement	41 250,57		41 250,57
4441	PROVISION IMPOTS	1 668,00	3 069,00	-1 401,00
486	Charges constatées d'avance	546,82		546,82
614	Charges locatives et de copropriété	3 671,62		3 671,62
622	Rémunérations d'intermédiaires et honoraires	1 255,42		1 255,42
6351	IMPOT SUR LES SOCIETES	712,00	712,00	0,00
63512	TAXE FONCIERE	1 132,00		944,00
6951	Impôts dus en France	1 213,00		1 213,00
752	Revenu des immeubles		8 508,45	-8 508,45
7521	PROV CHARGES LOCATIVES		2 504,66	-2 504,66
<b>Total Balance</b>		<b>108 378,41</b>	<b>108 378,41</b>	<b>0,00</b>
<b>Total des comptes de Bilan</b>		<b>100 206,37</b>	<b>96 465,30</b>	<b>3 929,07</b>
<b>Total des comptes de Résultat</b>		<b>7 984,04</b>	<b>11 913,11</b>	<b>-3 929,07</b>
<b>Total des comptes Spéciaux</b>				

# **POLES ESPOIRS CYCLISME**

<b>DEPENSES :</b>	<b>2023</b>	<b>prévu</b>	<b>2024</b>
<b><u>Financement Indirect</u></b>	<b>9 000,00</b>	<b>9 000</b>	<b>9 000,00</b>
- Charges Financement Indirectes	9 000,00	9 000	9 000,00
- DRJS vacations			
<b><u>60 Achats :</u></b>	<b>10 401,33</b>	<b>10 500</b>	<b>10 196,87</b>
- Petit matériel	179,87	500	313,39
- Maillots	10 159,46	10000	9 883,48
- Divers	62,00		
<b><u>61 Services Extérieurs :</u></b>	<b>0,00</b>	<b>500</b>	<b>78,00</b>
- Entretien		500	78,00
<b><u>62 Autres Services Extérieurs :</u></b>	<b>14 169,84</b>	<b>14 700</b>	<b>18 392,31</b>
- Frais déplacement et stages	2 130,73	2500	2 624,94
- Frais de réunion, réception	634,00	700	530,28
- Frais de formation	3 488,69	3500	2 358,07
- Frais téléphone-communication	1 006,34	1000	1 062,08
- Heb des athlètes			
- Suivi médical athlètes	70,08		96,94
- Accompagnement du sportif Creps	6 840,00	7 000,00	11 720,00
- Entraînements BMX			
- Vacances			
- Honoraires			
<b><u>63 Formation professionnelle</u></b>	<b>595,05</b>		<b>342,36</b>
<b><u>64 Frais de Personnel :</u></b>	<b>81 661,25</b>	<b>86 000</b>	<b>72 199,02</b>
<b><u>67 Charges sur exercices antérieurs :</u></b>			
<b><u>68 Dotations sur immo</u></b>	<b>762,25</b>	<b>800</b>	<b>489,36</b>
<b>TOTAL DEPENSES</b>	<b>116 589,72</b>	<b>121 500</b>	<b>110 697,92</b>

<b>RECETTES</b>	<b>2 023</b>	<b>prévu</b>	<b>2 024</b>
<b><u>Financement indirect</u></b>	<b>9 000,00</b>	<b>9 000</b>	<b>9 000,00</b>
<b><u>70 Ventes Prestations de Services :</u></b>	<b>41 041,02</b>	<b>37 800</b>	<b>31 403,32</b>
- Recettes sur déplacements et stages			
-Participation athlètes	16 000,00	16 000	18 291,68
- Refacturation héb athlètes			
- DE JEPS	20 193,02		5 857,64
- PJJ	4 848,00	5800	4 748,00
- Divers			2 506,00
<b><u>73 Concours publics</u></b>	<b>16 000,00</b>		<b>17 628,00</b>
- ANS	16 000,00	16 000	17 628,00
<b><u>74 Subventions :</u></b>	<b>0,00</b>	<b>74 700</b>	<b>0,00</b>
- DRJS			
- Pôle France			
- Participation comité régional		74 700	
<b><u>77 Produits exceptionnels :</u></b>	<b>479,99</b>		<b>479,99</b>
<b>TOTAL RECETTES</b>	<b>66 521,01</b>	<b>121 500</b>	<b>58 511,31</b>

## Balance générale pôles

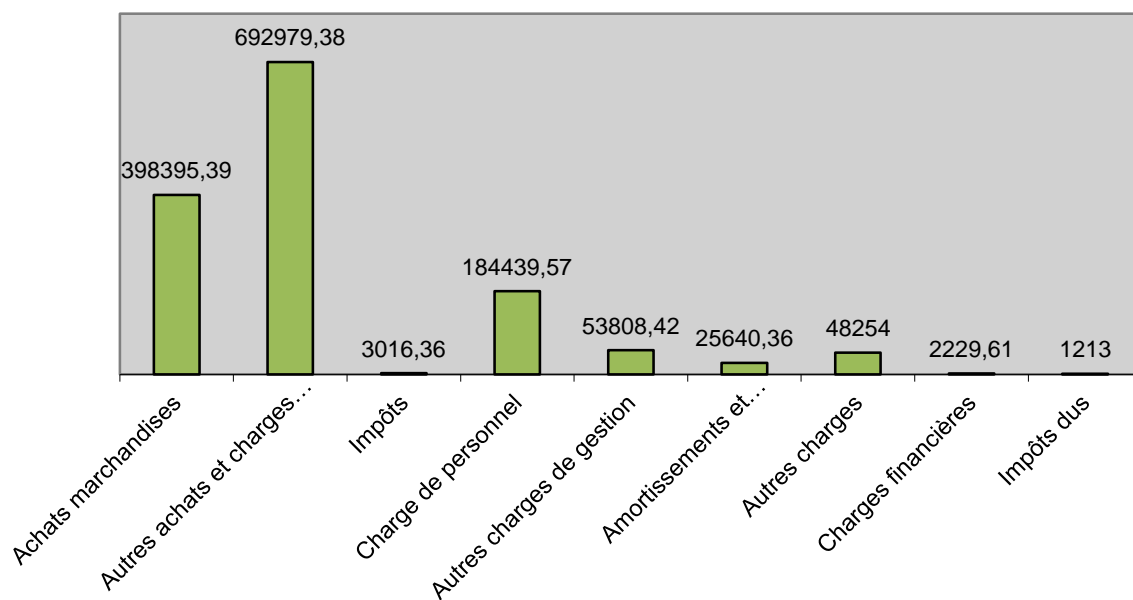
Compte	Intitulé	Débit	Crédit	Solde
110	Repport a Nouveau	326 144,98		326 144,98
129	Compte de résultat	50 068,71	50 068,71	0,00
131	Subventions d'équipement		2 400,00	-2 400,00
139	*** Subv.inv.inscrit.cpte résultat	2 558,96		2 558,96
1811	COMPTE LIAISON AVEC COMITE	543 878,27	927 431,14	-383 552,87
18111	LIAISON FUSION BGNE	3 403,83	3 403,83	0,00
205	Concessions et droits similaires	609,80		609,80
2182	Matériel de transport	2 513,00		2 513,00
2183	Mat. de bureau et informatique	10 559,06		10 559,06
2187	Matériel Courses	6 466,47		6 466,47
2805	Concessions et droits similaires, b		609,80	-609,80
28182	Amortissement scooter		2 513,00	-2 513,00
28183	Amort. matériel info.bureau		10 559,06	-10 559,06
28187	Matériel course		6 276,79	-6 276,79
4687	Produits à recevoir	4 872,64		4 872,64
605	ACHAT MATERIEL TECHNIQUE	313,39		313,39
6068	MAILLOTS ET EQUIPEMENTS	9 883,48		9 883,48
61553	ENTRETIEN MATERIEL TECHNIQUE	78,00		78,00
625	MISSIONS RECEPTIONS	429,13		429,13
6251	FRAIS DEPLACEMENT	2 158,05		2 158,05
62512	CARBURANT	204,50		204,50
6252	FRAIS DE STAGE	262,39		262,39
6256	FRAIS REUNION	101,15		101,15
6258	FRAIS FORMATION	2 358,07		2 358,07
6262	FRAIS TELECOMMUNICATION	1 062,08		1 062,08
6281	SUIVI MEDICAL DES ATHLETES	96,94		96,94
6284	ACC DU SPORTIF	11 720,00		11 720,00
6333	Participation des employeurs à la formation professionnelle	342,36		342,36
6411	REMUNERATION PERSONNEL	57 061,75		57 061,75
6451	COTISATIONS URSSAF et ASSEDIC	11 236,21		11 236,21
6452	COTISATIONS MUTUELLES	1 533,48		1 533,48
6453	COTISATIONS CAISSES DE RETRAITE	2 367,58		2 367,58
6811	Dotations sur immobilisations incorporelles et corporelles	489,36		489,36
70842	RECETTES SUR FORMATIONS		840,00	-840,00
7087	PARTICIPATION ATHLETES POLE		18 291,68	-18 291,68
70872	PJJ		4 748,00	-4 748,00
70876	DE JEPS		5 857,64	-5 857,64
7088	PROD ANNEXES		1 666,00	-1 666,00
731	ANS		17 628,00	-17 628,00
777	Quote-part des subv. d'investiss.		479,99	-479,99
<b>Total Balance</b>		<b>1 052 773,64</b>	<b>1 052 773,64</b>	<b>0,00</b>
<b>Total des comptes de Bilan</b>		<b>951 075,72</b>	<b>1 003 262,33</b>	<b>-52 186,61</b>
<b>Total des comptes de Résultat</b>		<b>101 697,92</b>	<b>49 511,31</b>	<b>52 186,61</b>
<b>Total des comptes Spéciaux</b>				

<b>Compte de résultat consolidé (comité, logement, pôles)</b>		
<b>en €</b>	<b>31/10/2024</b>	<b>31/10/2023</b>
Cotisations	50 180,00	52 590,00
<b>Ventes de biens et services</b>	<b>1 130 952,71</b>	<b>1 100 996,37</b>
Ventes de biens	457 592,10	446 136,00
dont vente de dons en nature	-	-
Ventes de prestations de service	673 360,61	654 860,37
dont parrainages	-	-
<b>Produits de tiers financeurs</b>	<b>201 726,04</b>	<b>218 244,66</b>
Concours publics et subventions d'exploitation	137 158,50	194 914,16
Versements des fondateurs ou consommations de la d	-	-
Ressources liées à la générosité du public	-	-
Dons manuels	-	-
Mécénats	-	-
Legs, donations et assurances-vie	-	-
Contributions financières	64 567,54	23 330,50
Reprises sur amortissements, dépréciations, provisions e	15 769,00	-
Utilisation des fonds dédiés	-	-
Autres produits	11 013,11	10 402,61
<b>Total pdts d'expl. (I)</b>	<b>1 409 640,86</b>	<b>1 382 233,64</b>
Achats de marchandises	398 395,39	397 624,16
Variation de stock march.	-	-
Autres achats, charges externes (1)	692 979,38	667 038,01
Aides financières versées par l'entité	-	-
Impôts et taxes	3 016,36	3 186,32
Salaires et traitements	184 439,57	187 806,40
Charges sociales	53 808,42	44 698,59
Dotations aux amortissements et aux dépréciations	25 640,36	19 038,00
Report en fonds dédiés	-	-
Autres charges	48 254,00	34 125,00
<b>Total charges d'expl. (II)</b>	<b>1 406 533,48</b>	<b>1 353 516,48</b>
<b>RESULTAT D'EXPLOITATION</b>	<b>3 107,38</b>	<b>28 717,16</b>
Bénéf attr. ou perte tr. (III)	-	-
Perte supp. ou bénéf tr. (IV)	-	-
Produits financiers de part.	-	-
Prod. autres valeurs mobil.	-	-
Autres intérêts et prod. ass.	2 491,36	1 247,65
Reprises sur dépréciations	-	-
Différences pos. de change	-	-
Produits nets / cessions v.m.p.	-	-
<b>Total Produits fin. (V)</b>	<b>2 491,36</b>	<b>1 247,65</b>
Dotations financières	-	-
Intérêts & charges assimilés	2 098,57	2 533,39
Différence négative de change	-	-
Charges nettes / cessions v.m.p.	131,04	73,14
<b>Total Charges fin. (VI)</b>	<b>2 229,61</b>	<b>2 606,53</b>
<b>RESULTAT FINANCIER</b>	<b>261,75</b>	<b>- 1 358,88</b>
<b>RES. COURANT AVANT IMPOT</b>	<b>3 369,13</b>	<b>27 358,28</b>
Produits except.: ope. gestion	-	3 300,00
Produits except.: ope. Capital (3)	12 878,73	8 953,02
Reprises sur provisions et dépréciations	-	-
<b>Total produits except. (VII)</b>	<b>12 878,73</b>	<b>12 253,02</b>
Charges except.: ope. gestion	-	-
Charges except.: ope. Capital (2)	-	-
Dotations exceptionnelles	-	-
<b>Total charges except. (VIII)</b>	<b>-</b>	<b>-</b>
<b>RESULTAT EXCEPTIONNEL</b>	<b>12 878,73</b>	<b>12 253,02</b>
Participation des salariés (IX)	-	-
Impôt sur les bénéfices (X)	1 213,00	700,00
<b>TOTAL PRODUITS (I+III+V+VII)</b>	<b>1 425 010,95</b>	<b>1 395 734,31</b>
<b>TOTAL CHARGES (II+IV+VI+VIII+IX+X)</b>	<b>1 409 976,09</b>	<b>1 356 823,01</b>
<b>EXCEDENT OU DEFICIT</b>	<b>15 034,86</b>	<b>38 911,30</b>
Dons en nature	-	-
Prestations en nature	-	-
Bénévolat	-	-
<b>Total contributions volontaires en nature</b>	<b>-</b>	<b>-</b>
Secours en nature	-	-
Mises à disposition gratuite de biens	-	-
Prestations en nature	-	-
Personnel bénévole	-	-
<b>total charges des contributions volontaires en nature</b>	<b>-</b>	<b>-</b>
Renvois :		
(1) Dont Crédit bail	-	-
(2) Dont VNC	-	-
(3) Dont Prod. des éltts d'actif cédés	-	-

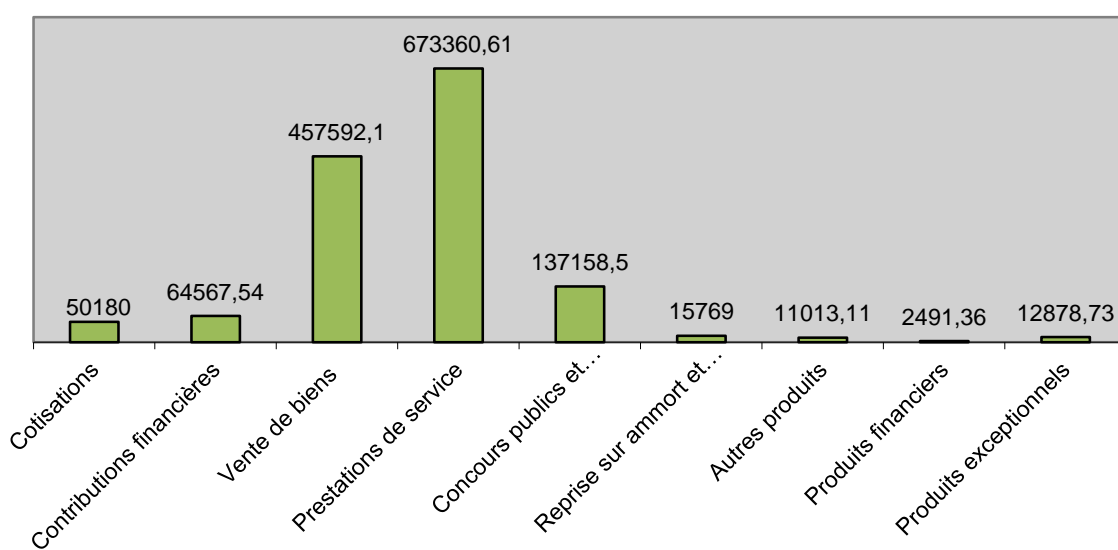
# COMPTE DE RESULTAT CONSOLIDE

## comité, logement, pôles

### CHARGES



### PRODUITS



## Bilan consolidé Actif (comité, logement, pôles)

État exprimé en €		Du 01/11/2023 Au 31/10/2024			Du 01/11/2022 Au 31/10/2023
		Brut	Amortis. Provisions	Net	Net
<b>ACTIF IMMOBILISÉ</b>	<b>Immobilisations Incorporelles</b>				
	Frais d'établissement	609,80	609,80		
	Frais de recherche et de développement				
	Donations temporaires d'usufruit				
	Concessions brevets droits similaires				
	Fonds commercial				
	Autres immobilisations incorporelles	8 796,00	8 796,00		
	Immobilisations incorporelles en cours				
	Avances et acomptes				
	<b>Immobilisations Corporelles</b>				
	Terrains				
	Constructions	91 558,75		91 558,75	91 558,75
	Installations techniques, mat et outillage indus.				
	Autres immobilisations corporelles	325 150,22	235 684,72	89 465,50	60 120,70
Immobilisations corporelles en cours					
Avances et acomptes					
Biens reçus par legs ou donations dest. à être cédés					
<b>Immobilisations Financières</b>					
Participations et Créances rattachées					
Autres titres immobilisés					
Prêts					
Autres					
<b>TOTAL (I)</b>	426 114,77	245 090,52	181 024,25	151 679,45	
<b>ACTIF CIRCULANT</b>	<b>Stocks et en-cours</b>				
	Stocks et en-cours				
	<b>Créances</b>				
	Créances cli., adhé., usagers et cpt. rattachés	40 275,88		40 275,88	41 197,70
	Créances reçues par legs ou donations				
	Autres créances	57 803,13		57 803,13	44 747,60
	Valeurs mobilières de placement				
	Instruments de trésorerie				
Disponibilités	535 880,24		535 880,24	597 525,42	
Charges constatées d'avance	3 461,56		3 461,56	4 533,63	
<b>TOTAL (II)</b>	637 420,81		637 420,81	688 004,35	
<b>COMPTES RÉGUL.</b>	Frais d'émission des emprunts (III)				
	Primes de remboursement des emprunts (IV)				
	Écarts de conversion actif (V)				
<b>TOTAL ACTIF (I+II+III+IV+V)</b>	1 063 535,58	245 090,52	818 445,06	839 683,80	

## Bilan consolidé Passif

<b>Fonds Propres</b>	<b>Fonds propres</b>		
	Fonds propres sans droit de reprise		
	Fonds propres statutaires		
	Fonds propres complémentaires	183 398,30	183 398,30
Fonds propres avec droit de reprise			
Fonds statutaires			
Fonds propres complémentaires			
Écart de réévaluation			
Réserves			
Réserves statutaires ou contractuelles			
Réserves pour projet de l'entité			
Autres			
Report à nouveau	266 301,44	227 390,14	
Excédent ou déficit de l'exercice	15 034,86	38 911,30	
Situation nette (sous total)	464 734,60	449 699,74	
	Fonds propres consommables		
	Subventions d'investissement	19 016,37	5 995,11
	Provisions réglementées		
	TOTAL (I)	483 750,97	455 694,85
<b>Fonds dédiés</b>	Fonds reportés liés aux legs ou donations		
	Fonds dédiés		
	TOTAL (II)		
<b>Provisions</b>	Provisions pour risques		
	Provisions pour charges		
	TOTAL (III)		
<b>Dettes</b>	Emprunts obligataires et assimilés (titres associatifs)		
	Emprunts et dettes auprès des établissements de crédit	115 452,33	177 804,80
	Emprunts et dettes financières diverses		
	Dettes Fournisseurs et Comptes rattachés	51 914,16	57 065,29
	Dettes des legs ou donations		
	Dettes fiscales et sociales	29 122,70	36 340,96
	Dettes sur immobilisations et comptes rattachés		
	Autres dettes	11 445,50	36 133,81
	Instruments de trésorerie		
	Produits constatés d'avance	126 759,40	76 644,10
	TOTAL (IV)	334 694,09	383 988,96
	Écarts de conversion passif (V)		
<b>TOTAL PASSIF (I+II+III+IV+V)</b>		818 445,06	839 683,81

# BILAN CONSOLIDE AU 31 10 2024

comité, logement, pôles

